

Guide rapide pour le logiciel



Calendrier en ligne

Version 1.0 / 23.03.2020

1. Générale

- Le logiciel PRAXSYS offre la possibilité pour les patients existants ou nouveaux de faire une réservation en ligne dans votre calendrier via votre site web.
- Cela permet de gagner du temps, vous n'avez pas besoin de rappeler les messages sur le répondeur, en cas d'annulation, le rendez-vous est immédiatement publié en ligne, ce qui augmente vos chances de prendre le rendez-vous.
- Ce manuel est un complément aux guides des packages PRAXSYS "Light Plus" et "Basic Plus" et ne contient que les étapes de mise en place du calendrier en ligne.

LISTE DE VÉRIFICATION : Pour que le calendrier en ligne fonctionne correctement, toutes les saisies suivantes sont obligatoires :

- 1) Le code iframe (selon le profil cabinet) doit être saisi sur votre site web
- 2) Profil cabinet : le site web où se trouve votre calendrier en ligne doit être saisi ici.
- 3) Profil utilisateur : vous devez ici saisir votre « titre de spécialiste » et les heures travaillées (ouverture de cabinet)
- 4) Donnée de base des articles: au moins un article / une thérapie doit être libéré pour la réservation en ligne, c'est-à-dire que la case "CL" doit être activée.

2. Profil cabinet

- Vous trouverez ici l'URL de l'iframe, que vous pouvez saisir sur votre site web. Les instructions sont disponibles dans le lien <https://praxsys.ch/fr/ajouter-calendrier-en-ligne-en-website/>
- Pour des raisons de sécurité, veuillez également saisir sur le site web visé par le calendrier en ligne. Plusieurs sites web peuvent être spécifiés ici.

Données cabinet Comptabilité Configuration **Calendrier en ligne** Infrastructure / Accessoires Employé(e)s

Modèles du courriel

Veuillez utiliser la clef iframe ci-dessous pour ajouter le «Calendrier en ligne» à votre site web. Afin de mettre en place un "Calendrier en ligne", il est nécessaire d'entrer votre "titre de spécialiste" et vos heures de travail (dans le profil utilisateur), ainsi que d'activer la case à cocher "CL" (Article pour le calendrier en ligne) pour au moins un article. Il faut également indiquer ci-dessous le site web (www.) auquel le calendrier en ligne doit être relié. Pour des instructions détaillées, veuillez consulter le [site](#) suivant.

URL de l'iframe pour le "Calendrier en ligne"

Permet l'utilisation du calendrier en ligne sur les sites Web suivants

Nombre de semaines d'affichage du calendrier en ligne

Délai minimum en heures pour l'affichage des rendez-vous en ligne

[Ouvrir les instructions pour « Calendrier en ligne »](#)

- Dans le champ « Nombre de semaines d'affichage du calendrier en ligne », vous pouvez saisir la période pendant laquelle des rendez-vous sont proposés sur votre calendrier en ligne. Par exemple, si vous sélectionnez 8 semaines, aucun rendez-vous n'est affiché à partir de la 9e semaine.
- Afin de vous donner suffisamment de temps pour accepter ou annuler un rendez-vous en ligne, le champ « Délai minimum en heures pour l'affichage des rendez-vous en ligne » vous permet de préciser que le premier rendez-vous n'apparaîtra qu'après le temps que vous avez saisi. Par exemple, 24 heures signifie qu'une réservation en ligne peut être effectuée à partir de l'heure correspondante au plus tôt dans les 24 heures
- Si vous souhaitez tester le calendrier en ligne pour sa fonctionnalité, cliquez sur le bouton flèche. Cela simulera l'écran de votre site web.

3. Profil utilisateur

- Veuillez d'abord vous rendre sur votre profil d'utilisateur et sélectionner l'onglet "Données personnelles". Ici, dans le champ "Votre titre de spécialiste", sélectionnez une ou plusieurs des options proposées ou entrez votre description. Ce ou ces titres seront ensuite affichés sur le calendrier en ligne de votre cabinet.

The screenshot shows the 'Données personnelles' tab selected. The form contains the following fields:

- Type de personnes: Thérapeute
- Civilité: Madame
- Titre: (empty)
- Prénom *: Lisbeth
- Nom *: Meyer
- Courriel *: praxsys@debitoris.ch
- Numéro de téléphone *: 041 632 45 55
- Langue de correspondance *: Français
- Associations: (empty)
- Votre titre de spécialiste *: Naturopathe avec certificat OrTra MA en Médecine traditionnelle chinoise MTC






- Pour que le calendrier en ligne s'affiche sur votre site web, vous devez définir les heures d'ouverture de votre cabinet dans l'onglet "Heures de travail". Vous pouvez effectuer plusieurs entrées par jour, par exemple avec la pause déjeuner, les heures intermédiaires, etc.

The screenshot shows the 'Heures de travail' tab selected. The table displays the following opening hours:

Jour de la semaine	▲	Du	Au	+
lundi	▼	14:00	19:30	🗑️
mardi	▼	14:00	18:30	🗑️
mardi	▼	09:00	12:00	🗑️
mercredi	▼	10:00	17:00	🗑️

4. Donnée de base des articles

- Vous avez peut-être déjà saisi les thérapies que vous proposez. Si vous ne l'avez pas encore fait, veuillez les saisir d'abord comme décrit dans le guide rapide packages « Light Plus » ou « Basic Plus »
- Dans la fiche article, vous pouvez maintenant choisir parmi les thérapies que vous avez saisies celles qui doivent être proposées sur le calendrier en ligne. Pour ce faire, activez la case « CL » (Calendrier en ligne) et cochez les articles correspondants. Veuillez enregistrer votre saisie.

Type article	Code tarifaire	Description	Durée (min)	Quantité	Unité	Prix	TVA	Valable jusqu'au	Actif	CL	
Tarif 590	1003	Acupressure, par période de 5 minutes	45	5	Minutes	12.5000 CHF	0.00 %	31.12.9998	<input type="checkbox"/>	<input checked="" type="checkbox"/>	
Tarif 590	1004	Acupuncture, par période de 5 minutes	50	5	Minutes	12.5000 CHF	0.00 %	31.12.9998	<input type="checkbox"/>	<input checked="" type="checkbox"/>	
Tarif 590	1004	Acupuncture, par période de 5 minutes	30	5	Minutes	12.5000 CHF	0.00 %	31.12.9998	<input type="checkbox"/>	<input checked="" type="checkbox"/>	
Tarif 590	1003	Akupressur, pro 5 Minuten	45	5	Minutes	12.5000 CHF	0.00 %	31.12.9998	<input type="checkbox"/>	<input checked="" type="checkbox"/>	
Tarif 999	Diverses	Attestation		5	Minutes		0.00 %	31.12.9998	<input type="checkbox"/>	<input type="checkbox"/>	

- Vous avez maintenant la possibilité d'ajuster l'affichage dans le calendrier en ligne ou de saisir le nombre de traitements parallèles (par exemple, thérapie de groupe, acupuncture, etc.). Pour ce faire, sélectionnez le symbole du stylo à droite de la case. Une nouvelle fenêtre s'ouvrira avec les données des articles et les informations pour le calendrier en ligne. Sélectionnez le registre « Calendrier en ligne ».

Données article Calendrier en ligne

Thérapeute *
Lisbeth Meyer

Type article *
Tarif 590

Produit

Code tarifaire *
1004

Description *
Acupuncture, par période de 5 minutes

Vous serez dirigé vers une nouvelle fenêtre :

Données article
Calendrier en ligne

Calendrier en ligne

Nombre de traitements parallèles

Intervalle de temps pour le calendrier en ligne en minutes *

Temps libre entre les rendez-vous en minutes

Désignation pour calendrier en ligne

- Par défaut, le nombre "0" est saisi pour «Nombre de traitements parallèles ». Si vous proposez une thérapie de groupe, vous pouvez indiquer ici le nombre maximum de participants. Tant que ce numéro n'est pas atteint, plusieurs réservations peuvent être effectuées dans cette intervalle de temps.
- «Intervalle de temps pour le calendrier en ligne en minutes » : par défaut, l'intervalle correspondant à la durée de la thérapie selon l'administration de l'article. S'il y a plusieurs traitements possibles en une heure (par exemple la MTC), vous pouvez indiquer ici l'intervalle de temps dans lequel les rendez-vous peuvent être affichés sur le calendrier en ligne. Pour 3 rendez-vous en une heure, sélectionnez "20" (minutes). De cette façon, vous recevrez 3 rendez-vous qui se chevauchent en une heure (voir les représentations au chapitre 7).
IMPORTANT : Dans ce cas, le champ "Nombre de traitements parallèles" ne peut contenir que le chiffre 0, sinon trop de rendez-vous de traitement seront proposés.
- Temps libre entre les traitements en minutes : Ce champ vous permet de déterminer si vous souhaitez faire une "pause" entre deux traitements. Par exemple, si vous avez saisi 50 minutes pour la durée du traitement dans la fiche article, vous pouvez saisir "10" (minutes) ici, alors le prochain rendez-vous ne sera affiché qu'après 60 minutes.
- « Désignation pour calendrier en ligne » : ici, par défaut, le texte de l'article sans "par 5 minutes" (ceci est nécessaire pour une facturation correcte) est suggéré. Si vous n'êtes pas d'accord avec la suggestion, vous pouvez modifier le texte comme vous le souhaitez.
 Par exemple, si vous souhaitez proposer uniquement une « consultation initiale » et une « consultation de suivi », vous pouvez utiliser l'article 999 « Consultation » à cette fin et adapter la durée et le prix en conséquence.
- **IMPORTANT** : Il est possible que vous puissiez mettre vos traitements sur le calendrier en ligne sans prix. Toutefois, il est obligatoire d'indiquer la durée, sinon l'heure dans le calendrier ne peut pas être bloquée.

Thérapeute

Louise Bouchard - Thérapeute Complémentaire avec diplôme fédéral en mét

Louise Bouchard
 Thérapeute Complémentaire avec diplôme fédéral en méthode Kinésiologie

Cabinet Modèle
 Rue du Palais
 1700 Fribourg
 info@debitoris.ch

Motif de la visite FR

Consultation - 60 min - 150.00 CHF
Consultation initiale - 60 min
Kinésiologie - 60 min - 150.00 CHF
Homéopathie - 15 min - 37.50 CHF

5. Affichage sur votre site web / réservation en ligne d'un patient

Dans la suite, nous montrons brièvement comment le système fonctionne pour les patients:

- D'abord, le visiteur voit le thérapeute et son titre professionnel. Dans un cabinet avec plusieurs thérapeutes, le patient reçoit une sélection de tous les thérapeutes qui ont activé le calendrier en ligne.
- Ensuite, les thérapies possibles lui sont proposées.

The screenshot shows a web interface for selecting a therapist and a service. On the left, there is a dropdown menu for the therapist, currently showing "Louise Bouchard - Thérapeute Complémentaire avec diplôme fédéral en méthode". Below this, the therapist's name "Louise Bouchard" is displayed, followed by her title "Thérapeute Complémentaire avec diplôme fédéral en méthode Kinésiologie" and her contact information: "Cabinet Modèle, Rue du Palais, 1700 Fribourg, info@debitoris.ch". On the right, there is a dropdown menu for the service, currently showing "Consultation - 60 min - 150.00 CHF". Below this, three service options are listed: "Consultation - 60 min - 150.00 CHF", "Consultation initiale - 60 min" (which is highlighted in blue), and "Kinésiologie - 60 min - 150.00 CHF".

- Il choisit la thérapie appropriée et reçoit ensuite une sélection de propositions de rendez-vous. Si aucun autre rendez-vous n'est disponible dans la semaine correspondante, le prochain rendez-vous disponible est affiché.

The screenshot shows a web interface for selecting an appointment. On the left, there is a dropdown menu for the therapist, currently showing "Louise Bouchard - Thérapeute Complémentaire avec diplôme fédéral en méthode Kinésiologie". Below this, the therapist's name "Louise Bouchard" is displayed, followed by her title "Thérapeute Complémentaire avec diplôme fédéral en méthode Kinésiologie" and her contact information: "Cabinet Modèle, Rue du Palais, 1700 Fribourg, info@debitoris.ch". On the right, there is a dropdown menu for the service, currently showing "Consultation initiale - 60 min". Below this, a calendar view is displayed for the week of March 23rd to 29th, 2020. The days are labeled: "lundi 23.03.2020", "mardi 24.03.2020", "mercredi 25.03.2020", "jeudi 26.03.2020", "vendredi 27.03.2020", "samedi 28.03.2020", and "dimanche 29.03.2020". The available appointment times are shown in blue boxes: 10:00 and 11:00 on Tuesday; 09:00, 10:00, 11:00, 12:00, 13:00, 14:00, 15:00, 16:00, and 17:00 on Wednesday; 09:00, 10:00, 11:00, 14:00, 15:00, 16:00, and 17:00 on Friday.

- Le visiteur choisit un rendez-vous et est maintenant redirigé vers une nouvelle page. Il indique ici s'il est déjà un patient du cabinet et si oui, s'il a déjà fait une réservation en ligne ou non.

The screenshot shows a web interface for reservation confirmation. At the top, there are three tabs: "Information de réservation" (which is active), "Information du patient", and "Sommaire". Below the tabs, the text "Votre rendez-vous choisi est 19.02.2020 13:30." is displayed. Below this, the question "Êtes-vous un patient de Cabinet Modèle?" is shown. There are two radio buttons: "Non" (which is selected) and "Oui". At the bottom, there are two buttons: "<< Retour" and "Suivant >>".

- 1) Nouveau patient : un nouveau patient est invité à saisir ses données personnelles :

Information de réservation **Information du patient** Sommaire FR

Sexe *
Féminin

Civilité *
Madame

Prénom *
Alice

Nom de famille *
Aumard

Pays *
Suisse

Adresse *
Avenue du lac 150

Code postal *
1200

Lieu *
Genève

Numéro de téléphone
022 555 43 29

Numéro de téléphone portable

Courriel *
a.aumard@gmail.com

Date de naissance *
12.06.1966

J'ai lu et j'accepte les [Politique de confidentialité](#).

<< Retour Confirmer

Après avoir cliqué sur la case correspondant à la politique de confidentialité, il recevra un résumé de la réservation. En même temps, le patient reçoit un e-mail avec un lien de confirmation. Cela empêche les personnes qui n'existent pas de se connecter.

Très chère Madame Aumard

Afin de compléter votre réservation, nous vous demandons de la confirmer en cliquant sur le [lien](#) suivant. Vous serez redirigé vers une nouvelle page où vous pourrez entrer votre mot de passe personnel. Votre adresse courriel et votre mot de passe personnel sont sauvegardés pour vos prochaines réservations en ligne.

Sincères salutations

Cabinet Modèle
Rue du Palais
1700 Fribourg
www.praxsys.ch

Après avoir cliqué sur le lien, une nouvelle fenêtre s'ouvre. Il peut y enregistrer un mot de passe, qu'il peut utiliser pour d'autres réservations en ligne. La réservation se fait en cliquant sur "Envoyer".

Confirmer le rendez-vous

Confirmez votre réservation en saisissant un mot de passe personnel, que vous pouvez utiliser pour simplifier vos réservations en ligne ultérieures.

Mot de passe personnel *

Confirmer mot de passe *

Envoyer

- 2) Patient existant : si un patient existant n'a pas encore fait de réservation en ligne, il sera également contrôlé en conséquence, c'est-à-dire que l'inscription sera effectuée comme pour les nouveaux patients.

Information de réservation	Information du patient	Sommaire
Courriel *		
<input type="text" value="a.aumad@gmail.com"/>		
Prénom *		
<input type="text" value="Alice"/>		
Nom de famille *		
<input type="text" value="Aumard"/>		
Date de naissance *		
<input type="text" value="12.06.1966"/>		
<input checked="" type="checkbox"/> J'ai lu et j'accepte les Politique de confidentialité .		

Si le patient a déjà effectué une réservation en ligne, il lui suffit de saisir son adresse électronique et son mot de passe.

Information de réservation	Information du patient	Sommaire
Courriel *		
<input type="text" value="a.aumard@gmail.com"/>		
Mot de passe personnel *		
<input type="password" value="....."/>		
<input type="checkbox"/> Mot de passe oublié ?		

Enfin, le patient reçoit un courriel avec la confirmation du rendez-vous.

<p>Très chère Madame Aumard</p> <p>Nous vous remercions pour votre réservation de rendez-vous auprès de Cabinet Modèle. Nous confirmons le rendez-vous prévu le 19.02.2020 de 13.30 à 14.30.</p> <p>Nous nous réjouissons de pouvoir vous accueillir prochainement.</p> <p>Sincères salutations Cabinet Modèle Rue du Palais 1700 Fribourg www.praxsys.ch</p>

Dans le même temps, le thérapeute reçoit également un message l'informant qu'une nouvelle réservation en ligne a été reçue :

Très chère Madame Bouchard

Vous avez reçu une nouvelle réservation en ligne:

Patient: Alice Aumard

Raison de la réservation: Kinésiologie


Date: 19.02.2020 de 13:30 à 14:30

Veuillez vérifier et continuer le processus de réservation dans le calendrier PRAXSYS.

Sincères salutations,

Votre équipe PRAXSYS[®] de Debitoris

Si le patient saisit des données incorrectes, le message suivant apparaît :

 Vous avez saisi des données d'accès incorrectes. Si vous avez oublié votre mot de passe personnel, veuillez sélectionner "Mot de passe oublié". 

6. Données de patients / réservation en ligne pour les nouveaux patients

- Si un nouveau patient s'est inscrit via le système de réservation en ligne, il sera intégré à votre base de patients de la même manière que les patients existants. Pour vous permettre de déterminer quels patients ont été saisis via le système en ligne, ils sont spécialement marqués d'une coche dans la colonne "CL" (Calendrier en Ligne).

Prénom	Nom de famille	Adresse	Lieu	Courriel	Numéro de téléphone	Numéro de téléphone portable	CL	Actif		
Alexander	Dubois	Valais 12	Fribourg	a.dubois@gmx.ch	026 652 63 66	078 456 12 88	<input checked="" type="checkbox"/>	<input type="checkbox"/>		
Alice	Aumard	Avenue du lac 150	Genève	a.aumard@gmail.com	022 555 43 29		<input type="checkbox"/>	<input checked="" type="checkbox"/>		
Aline	Namgalis	Rue de la pont 80	Fribourg	aline99@gmail.com	026 352 51 78		<input checked="" type="checkbox"/>	<input checked="" type="checkbox"/>		
André	Cogno	Rue de gare 7	Genève	andre@gmx.ch	022 460 43 35	078 859 89 89	<input checked="" type="checkbox"/>	<input checked="" type="checkbox"/>		

- Fiche de données du patient : pour les patients saisis via le système de réservation en ligne, la case "Correspondance par courriel" est activée par défaut, et "Réservation en ligne" est également marquée en bas comme source.

Correspondance par courriel

Courriel *

Date de naissance *

Thérapeute standard

Numéro interne patient

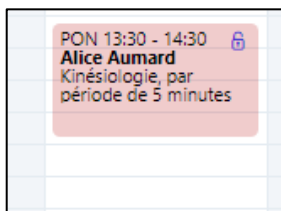
Numéro de contrat

Source "Reservation en ligne"

Actif

7. Affichage sur votre calendrier / accepter / refuser la réservation en ligne d'un patient

- Les réservations en ligne sont affichées en rouge (la couleur peut être modifiée dans le profil de l'utilisateur) et marquées par "PON" (Patient Rendez-vous Online).



- Cliquez maintenant sur le rendez-vous, une nouvelle fenêtre apparaîtra avec le résumé de la saisie du patient :

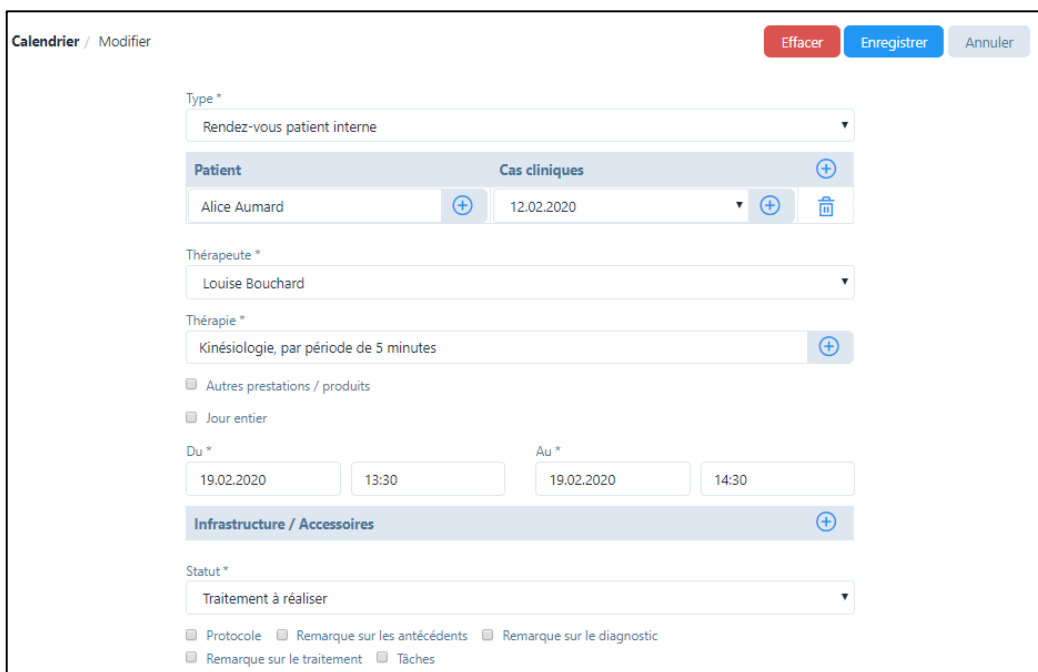


A screenshot of a form showing the details of a patient appointment. The form includes the following fields:

- Type: Rendez-vous patient en ligne
- Motif du traitement: Kinésiologie
- Patient: Alice Aumard
- Thérapeute: Louise Bouchard
- Du *: 19.02.2020 13:30
- Au *: 19.02.2020 14:30

At the bottom right, there are two buttons: "Refuser" (red) and "Convertir" (blue).


- Vous pouvez maintenant accepter ou refuser la nomination proposée. Si vous voulez l'accepter, cliquez sur "Convertir". Vous pouvez ainsi créer un rendez-vous "interne" ou "externe" pour le patient à partir du rendez-vous en ligne et - si nécessaire - ajuster la période ou saisir d'autres services (voir le manuel d'utilisation). Veuillez appuyer sur "Enregistrer".





A screenshot of the "Calendrier / Modifier" form. The form includes the following fields and options:



- Buttons: Effacer, Enregistrer, Annuler
- Type *: Rendez-vous patient interne
- Patient: Alice Aumard
- Cas cliniques: 12.02.2020
- Thérapeute *: Louise Bouchard
- Thérapie *: Kinésiologie, par période de 5 minutes
- Autres prestations / produits:
- Jour entier:
- Du *: 19.02.2020 13:30
- Au *: 19.02.2020 14:30
- Infrastructure / Accessoires:
- Statut *: Traitement à réaliser
- Protocole:
- Remarque sur les antécédents:
- Remarque sur le diagnostic:
- Remarque sur le traitement:
- Tâches:

Si vous voulez refuser la nomination, cliquez sur « Refuser ». Pour des raisons d'équité, un message sera alors envoyé au patient ; un texte standard pour le rejet est déjà saisi. Si vous souhaitez modifier ce texte, vous pouvez le faire dans le profil cabinet sous l'onglet « Modèles du courriel » (voir le manuel d'utilisation).

 Souhaitez-vous refuser la réservation ?

Si vous cliquez sur "Rejeter", les messages suivants apparaîtront :

 Événement supprimé 

 Courriel envoyé avec succès à kurt.kraenzlin@innconcept.ch 

Le patient reçoit un message par courriel :

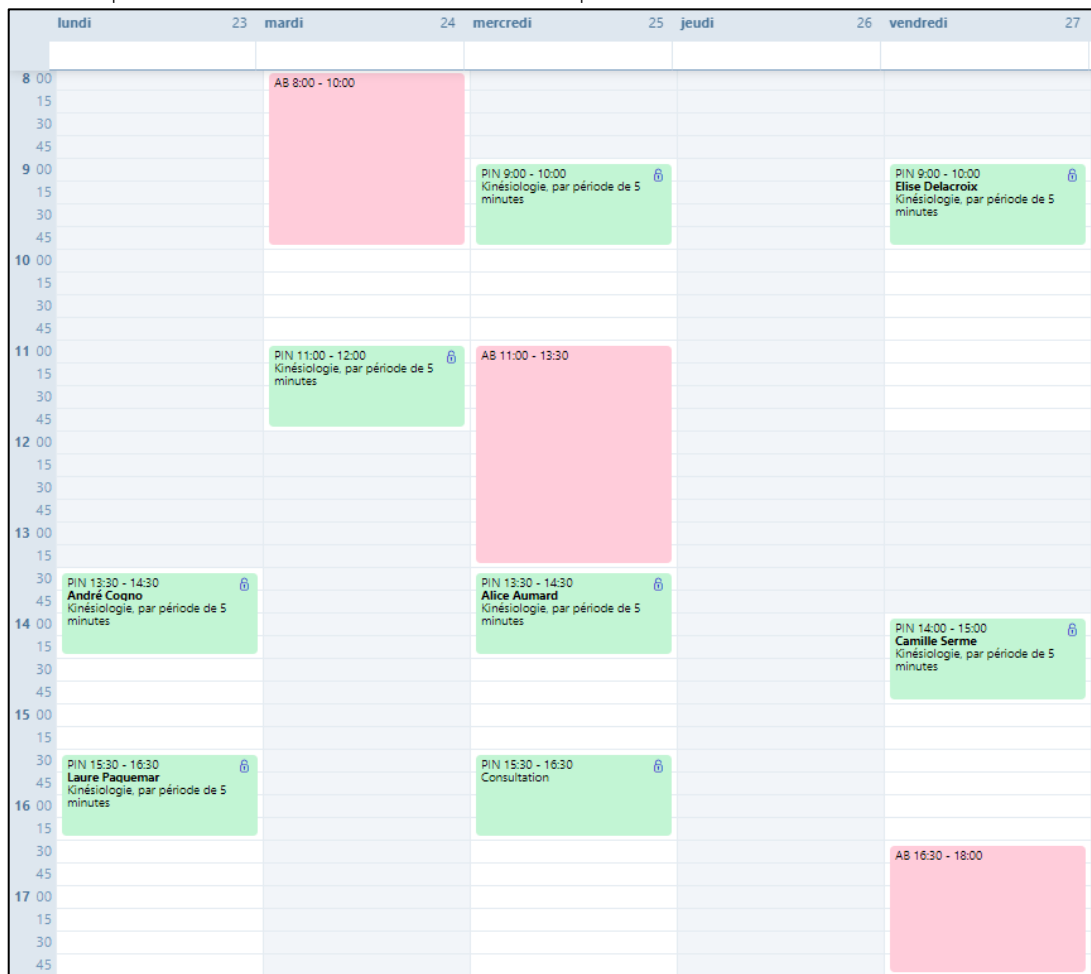
Très cher Monsieur Kränzlin

J'ai obtenu un rendez-vous dans un délai très court. Veuillez choisir une autre date s.v.p.

Sincères salutations
Muster Praxis
Seestrasse 61
6052 Hergiswil
www.debitoris.ch

8. Affichage lors de l'utilisation des champs "Intervalle de temps pour le calendrier en ligne" et "Temps libre entre les rendez-vous"

- Dans ce chapitre, nous examinerons brièvement l'effet des différents champs de saisie pour le calendrier en ligne dans la base de données des articles.
- Le point de départ est le calendrier ci-dessous. La zone blanche correspond au temps de travail (selon le profil utilisateur), les champs marqués en rouge sont les "Absences" et les champs verts sont les rendez-vous avec les patients.



- Exemple 1 / standard (durée de la gestion des articles = 60 min.): nombre de traitements parallèles = 0 ; Intervalle de temps = 60 (durée normale de la thérapie), temps libre entre les rendez-vous = 0

Données article **Calendrier en ligne** Infrastructure / Accessoires

Calendrier en ligne

Nombre de traitements parallèles
0

Intervalle de temps pour le calendrier en ligne en minutes *
60

Temps libre entre les rendez-vous en minutes
0

Désignation pour calendrier en ligne
Kinésiologie

Affichage sur le calendrier en ligne :

Thérapeute: Louise Bouchard - Thérapeute Complémentaire avec diplôme fédéral en m

Motif de la visite: Kinésiologie - 60 min - 150.00 CHF

Louise Bouchard
Thérapeute Complémentaire avec diplôme fédéral en méthode Kinésiologie
Cabinet Modèle
Rue du Palais
1700 Fribourg
info@debitoris.ch

	lundi	mardi	mercredi	jeudi	vendredi	samedi
	23.03.2020	24.03.2020	25.03.2020	26.03.2020	27.03.2020	28.03.2020
		10:00	10:00		10:00	
			14:30		11:00	
			16:30		15:00	

- Exemple 2 / Comme l'exemple 1, mais avec une pause : nombre de traitements parallèles = 0 ; Intervalle de temps = 60 (durée normale de la thérapie), temps libre entre les traitements = 10 (pause entre les traitements)

Données article | **Calendrier en ligne** | Infrastructure / Accessoires

Calendrier en ligne

Nombre de traitements parallèles: 0

Intervalle de temps pour le calendrier en ligne en minutes *: 60

Temps libre entre les rendez-vous en minutes: 10

Désignation pour calendrier en ligne: Kinésiologie

Affichage sur le calendrier en ligne :

Thérapeute: Louise Bouchard - Thérapeute Complémentaire avec diplôme fédéral en m

Motif de la visite: Kinésiologie - 60 min - 150.00 CHF

Louise Bouchard
Thérapeute Complémentaire avec diplôme fédéral en méthode Kinésiologie
Cabinet Modèle
Rue du Palais
1700 Fribourg
info@debitoris.ch

	lundi	mardi	mercredi	jeudi	vendredi	samedi
	23.03.2020	24.03.2020	25.03.2020	26.03.2020	27.03.2020	28.03.2020
			16:40		10:10	
					15:10	

- Exemple 3 / Thérapie de groupe de yoga (durée normale de la thérapie = 90 min.) : Nombre de traitements parallèles = 8 ; intervalle de temps = 90 ; temps libre entre les traitements = 0

Données article | **Calendrier en ligne** | Infrastructure / Accessoires

Calendrier en ligne

Nombre de traitements parallèles: 8

Intervalle de temps pour le calendrier en ligne en minutes *: 90

Temps libre entre les rendez-vous en minutes: 0

Désignation pour calendrier en ligne: Yoga thérapie

Affichage sur le calendrier en ligne :

Thérapeute: Louise Bouchard - Thérapeute Complémentaire avec diplôme fédéral en m

Motif de la visite: Yoga thérapie - 90 min - 135.00 CHF

Louise Bouchard
Thérapeute Complémentaire avec diplôme fédéral en méthode Kinésiologie
Cabinet Modèle
Rue du Palais
1700 Fribourg
info@debitoris.ch

	lundi	mardi	mercredi	jeudi	vendredi	samedi
	23.03.2020	24.03.2020	25.03.2020	26.03.2020	27.03.2020	28.03.2020
			16:30		10:00	
					15:00	

- Exemple 4 / MTC (durée normale de la thérapie = 60 min.) : Nombre de traitements parallèles = 0 ; Intervalle de temps = 20 ; Temps libre entre les traitements = 0

Données article | **Calendrier en ligne** | Infrastructure / Accessoires

Calendrier en ligne

Nombre de traitements parallèles: 0

Intervalle de temps pour le calendrier en ligne en minutes *: 20

Temps libre entre les rendez-vous en minutes: 0

Désignation pour calendrier en ligne: Acupuncture

Affichage sur le calendrier en ligne :

Thérapeute: Louise Bouchard - Naturopathe avec diplôme fédéral en Médecine traditionnelle c

Motif de la visite: Acupuncture - 60 min - 150.00 CHF

Louise Bouchard
Naturopathe avec diplôme fédéral en Médecine traditionnelle chinoise MTC
Cabinet Modèle
Rue du Palais
1700 Fribourg
info@debitoris.ch

	lundi	mardi	mercredi	jeudi	vendredi	samedi
	23.03.2020	24.03.2020	25.03.2020	26.03.2020	27.03.2020	28.03.2020
		10:00	10:00		10:00	
		10:20	10:20		10:20	
		10:40	10:40		10:40	
			14:30		11:00	
			14:50		15:00	
			15:10		15:20	
			16:30		15:40	
			16:50		16:00	

Nous vous souhaitons beaucoup de plaisir avec le Calendrier en Ligne du logiciel PRAXSYS !